




ELEWACJA POŁUDNIOWA





ELEWACJA PÓŁNOCNA


 tynk w kolorze białym NCS 0500-N


 tynk w kolorze szarym NCS 3005-R80B


 tynk w kolorze ciemnoszarym NCS 7005-R80B


 deska elewacyjna olejowana sosnowa, profil zetka, gr.21mm, szer. 110mm (krycie 90mm)


 płytki klinkierowa w kolorze piaskowym (ściany parteru)


 płytki klinkierowa w kolorze ciemnoszarym (obudowa wiatrolapów)


 murki wygradzające tarasy parteru - bloczek betonowy obustronnie łupany w kolorze piaskowym

 ogrodzenie systemowe z paneli stalowych ocynkowanych

 obróbki blacharskie attyk, płyt balkonowych, daszków, parapety zewnętrzne w kolorze RAL 9006

 balustrady - stalowe malowane w kolorze RAL 7024

 stolarka pvc w kolorze białym

 stolarka aluminiowa (drzwi główne do budynku) w kolorze RAL 7024

**UWAGA:**

- poziome linie zaprojektowane na elewacji - w postaci listew do boniowania szerokości 3cm;
- poziome linie wyznaczające dolną i górną krawędź ciemnoszarego gzymsu oddzielającego kondygnację parteru - w postaci listew do boniowania szerokości 5cm.

obiekt	Budynek mieszkalny wielorodzinny wraz z infrastrukturą techniczną dz. nr 294/11, 297/10, gmina Biała Piska, powiat piski, obręb ewid. Biała Piska-miasto	projekt budowlany /architektura
tytuł rysunku	ELEWACJA POŁUDNIOWA I PÓŁNOCNA	nr rysunku 11/A
projektant spec. architektoniczna	mgr inż. arch. Agnieszka Klaus-Kłos 2/WM OKK/2012	skala 1:100
projektant spec. architektoniczna	mgr inż. arch. Tomasz Truchan BI-P-00KK/95/2007	listopad 2017